













Тип контактора		CRLI110	CRLI140	CRLI170	CRLI205	
		НОВЫЙ продукт  	НОВЫЙ продукт  	НОВЫЙ продукт  	НОВЫЙ продукт  	
Вспомогательные контакты NO NC						
Контакторы:		NO NC	NO NC	NO NC	NO NC	
Коды для заказа	• 3 контактные группы	CRLI110-30-22-... ④ ⑤ ⑥	CRLI140-30-22-... ④ ⑤ ⑥	CRLI170-30-22-... ④ ⑤ ⑥	CRLI205-30-22-... ④ ⑤ ⑥	
Номинальное напряжение изоляции [V]		1000	1000	1000	1000	
Номинальный коммутируемый ток (380 V)	AC3	110	140	170	205	
	AC4	54	68	75	96	
Мощности индуктивных 3-фазных двигателей 50 Гц [kW]	AC3	230/220 V	37	43	55	64
		400/380 V	55	75	90	110
		500 V	76	98	118	145
	AC4	690/660 V	100	100	156	156
		1000 V	65	65	90	90
		400/380 V	28,4/27	36/35	40/38	52/50
690/660 V	49/46,9	63/60	69/66	90/86		
Механический ресурс (x 10 ⁶) AC		10	10	10	10	
Электрический ресурс (x 10 ⁶)	AC3	1,2	1,2	1,2	1,2	
	AC4	0,2	0,2	0,2	0,2	
Максимальная частота коммутации (1/час)	AC3	1000	750	700	500	
	AC4	300	200	200	130	
Диапазон напряжения питания катушки		(0,8 - 1,1) U _s	(0,8 - 1,1) U _s	(0,8 - 1,1) U _s	(0,8 - 1,1) U _s	
Номинальная мощность катушки AC (50 Гц)	запуск [VA]	550	550	910	910	
	cosφ при запуске	0,45	0,45	0,38	0,38	
	работа [VA]	39	39	58	58	
	cosφ при работе	0,24	0,24	0,26	0,26	
Термический ток I _{th} рабочих / главных контактов [A]		160	160	210	220	
Термический ток I _{th} вспомогательных контактов [A]		10	10	10	10	
Номинальное напряжение изоляции вспомогательных контактов [V]		690	690	690	690	
Номинальный коммутируемый ток вспомогательных контактов [A]	AC15	4/6	4/6	4/6	4/6	
	380/220 V					
	DC13	1,14/0,48	1,14/0,48	1,14/0,48	1,14/0,48	
110/220 V						
Масса [кг]		3,3	3,3	4,8	4,8	

Обозначение катушек - дополняют коды к заказу на контакторы.

- ④ A110 - 110 V AC 50 Гц
- ⑤ A230 - 230 V AC 50 Гц
- ⑥ A400 - 400 V AC 50 Hz







В случае нестандартных напряжений следует связаться с Relpol S.A.

Катушка контактора 50 Гц

50 Гц	60 Гц
110 V	132 V
230 V	277 V
400 V	480 V

Термореле

Тип термореле	RSTL1	RSTL2	RSTL3	RSTL3
Клеммный блок для дополнительного монтажа	CRI-360	—	—	—
Токовые клеммы (комплект - 3 штуки) для подключения к контакторам	—	CRI-370	CRI-382	CRI-382

Тип контактора		CRLI250	CRLI300	CRLI400	
					
Вспомогательные контакты NO NC					
Коды для заказа • 3 контактные группы		4 5 6 CRLI250-30-22-... 2 2	4 5 6 CRLI300-30-22-... 2 2	4 5 6 CRLI400-30-22-... 2 2	
Номинальное напряжение изоляции [V]		1000	1000	1000	
Номинальный коммутируемый ток (380 V)	AC3	250	300	400	
	AC4	110	125	150	
Мощности индуктивных 3-фазных двигателей 50 Гц [kW]	AC3	230/220 V	78	93	125
		400/380 V	132	160	200
		500 V	178	210	284
	AC4	690/660 V	235	235	375
		1000 V	132	132	250
		400/380 V	61/58	69/66	85/81
	690/660 V	105/100	119/114	147/140	
Механический ресурс (x 10 ⁶) AC		10	10	10	
Электрический ресурс (x 10 ⁶)	AC3	1,2	1,2	1,2	
	AC4	0,2	0,2	0,2	
Максимальная частота коммутации (1/час)	AC3	700	500	500	
	AC4	200	130	150	
Диапазон напряжения питания катушки		(0,8 - 1,1) U _s	(0,8 - 1,1) U _s	(0,8 - 1,1) U _s	
Номинальная мощность катушки AC (50 Гц)	запуск [VA]	1430	1430	2450	
	cosφ при запуске	0,34	0,34	0,21	
	работа [VA]	84	84	115	
	cosφ при работе	0,24	0,24	0,33	
Термический ток I _{th} рабочих / главных контактов [A]		300	300	400	
Термический ток I _{th} вспомогательных контактов [A]		10	10	10	
Номинальное напряжение изоляции вспомогательных контактов [V]		690	690	690	
Номинальный коммутируемый ток вспомогательных контактов [A]	AC15	4/6	4/6	4/6	
	380/220 V				
	DC13	1,14/0,48	1,14/0,48	1,14/0,48	
	110/220 V				
Масса [кг]		6,2	6,2	8,5	

Обозначение катушек - дополняют коды к заказу на контакторы.

- ④ A110 - 110 V AC 50 Гц
- ⑤ A230 - 230 V AC 50 Гц
- ⑥ A400 - 400 V AC 50 Гц

Катушка контактора 50 Гц

50 Гц	60 Гц
110 V	132 V
230 V	277 V
400 V	480 V

В случае нестандартных напряжений следует связаться с Relpol S.A.

Термореле

Тип термореле	RSTL4	RSTL4	RSTL4
Токовые клеммы (комплект - 3 штуки) для подключения к контакторам	CRI-390	CRI-390	CRI-390